

Las Hormigas Rojas de Fuego Importadas llegaron provenientes de América del Sur. Fueron traídas a Alabama por barco, aproximadamente en 1940. Desde ese momento se han esparcido a través de la mitad del sur de los Estados Unidos, incluyendo la mayoría del este de Carolina del Norte. Son llamadas “de Fuego” por su dolorosa picadura.



BIOLOGIA DE LAS HORMIGAS ROJAS DE FUEGO IMPORTADAS

Las Hormigas de Fuego viven en grupos (o colonias) que pueden tener 100,000 o más hormigas. La colonia es liderada por la reina que pone aproximadamente 200 huevos por día. La reina nunca deja el nido y puede vivir por varios años.

Las otras hormigas en la colonia son las obreras que se encargan de cuidar a la reina y sus huevos, crear y mantener el nido, defender la colonia y encontrar comida. Las hormigas de fuego prefieren comida rica en proteína como insectos y semillas, pero aún así comerán cualquier cosa. Como las avispas, las obreras tienen un pequeño aguijón en la cola que puede inyectar veneno.

En algunas ocasiones, la colonia contará con hormigas con alas tanto machos como hembras. Durante la primavera y el verano estas hormigas vuelan desde la colonia y se aparean en el aire. El macho muere, pero la hembra se transformará en reina e iniciará una nueva colonia.

Las Hormigas de Fuego hacen un hormiguero de aproximadamente 1 a 2 pies ancho y 1 1/2 pies de alto. El hormiguero es usualmente construido en un lugar soleado, abierto y pocas veces

en árboles u otros lugares de sobra. Las hormigas se mueven hacia arriba o abajo dependiendo donde las temperaturas sean mejores. Algunas veces las Hormigas de Fuego harán su nido dentro de casas. Las Hormigas de fuego necesitan un clima caliente y no parece que se extiendan más al norte o a la mitad oeste de Carolina del Norte.



PROBLEMAS CAUSADOS POR LAS HORMIGAS ROJAS DE FUEGO IMPORTADAS

Las Hormigas de Fuego son un problema por sus hormigueros y sus picaduras.

Numerosos hormigueros en los campos pueden dañar equipos de agricultura. Parques, campos abiertos, jardines y aceras pueden ser difíciles de utilizar o cerrados del todo debido a la presencia de hormigueros.

Las picaduras de las hormigas de fuego pueden lastimar tanto a animales como a las personas. Cuando las Hormigas de Fuego atacan, muerden la piel con sus mandíbulas y luego golpean la piel con sus aguijones. La misma hormiga puede picar varias veces y no morir.

La mayoría de las personas tienen algún tipo de reacción a la picadura de las hormigas de fuego. Usualmente causa solamente un dolor agudo y una hinchazón roja pequeña. El dolor se detiene en unos cuantos minutos, pero después de unas horas, la hinchazón se llena de pus y da comezón. Puede tomar varias semanas para sanar. Rascar la picadura puede causar una infección.

En algunos casos un área más amplia de la piel al rededor de la picadura puede inflamarse y enrojecerse.

Muy pocas veces, como la picadura de las avispas, la de las hormigas puede producir episodios, falta de respiración o aún la muerte. Se debe buscar ayuda médica lo mas pronto posible en el caso de picaduras.



TRATAMIENTO DE LAS PICADURAS DE LAS HORMIGAS ROJAS DE FUEGO IMPORTADAS

Por solamente unas picaduras que causarán pequeñas inflamaciones, lave el área con jabón y agua y aplique crema antiséptica. Para una mayor propagación o una mala reacción en la piel busque a un doctor.



CONTROL DE LAS HORMIGAS ROJAS DE FUEGO IMPORTADAS

Tratar de controlar las Hormigas Rojas de Fuego Importadas en extensiones amplias de terreno ha sido infructuoso. Una vez que entran en un estado o país, comenzarán a esparcirse. La mayor forma es controlar en los lugares en donde la gente es activa

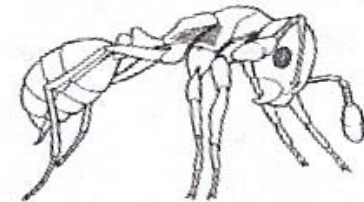
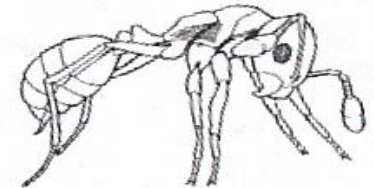
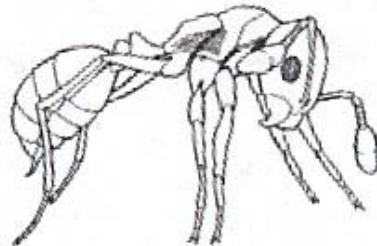
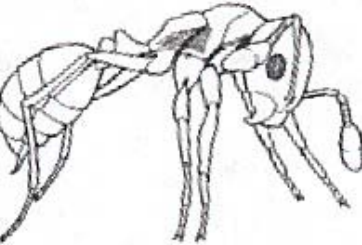
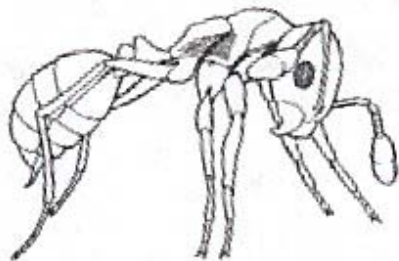
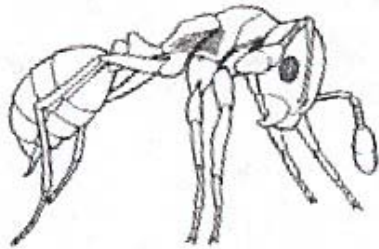
Para eliminar una colonia de hormigas de fuego se debe eliminar a la reina. Dos métodos pueden utilizarse: cebos o agua con insecticida.

Los cebos son pelotitas hechas con insecticida y comida para hormigas que pueden ser esparcidas en la tierra. Las hormigas obreras llevarán el cebo a la reina. Los cebos trabajan lentamente pero son buenos para grandes áreas con varios hormigueros.

El agua con insecticida se derrama sobre el hormiguero. Aproximadamente un cuarto de la combinación es necesario para llenar el hormiguero y llegar a la reina. Este medio es más rápido y es mejor para propietarios pequeños con unos cuantos hormigueros.

Propietarios de casas pueden comprar los cebos o la mezcla donde se vende productos para jardín.

Es importante leer y seguir cuidadosamente las instrucciones cuando se use un insecticida.



Estado de Carolina del Norte
Departamento del Ambiente y los
Recursos Naturales
División de Salud Ambiental

Revisado 06/06

Hormigas Rojas de Fuego Importadas

...Algunos
hechos

